



A CLAMED Farmácias realiza a divulgação do relatório em atendimento à Lei 14611/2023.

**Os relatórios abaixo referem-se apenas a unidade matriz e ao centro de distribuição da CLAMED.**

Ressaltamos, contudo, que o referido relatório foi elaborado de forma unilateral pelo Ministério do Trabalho e Emprego, disponibilizado no dia 25/03/2024. O relatório utiliza bases do e-social e da RAIS de 2022, o que as torna defasadas. Além disso, não houve abertura das bases que compõem cada indicador apresentado no relatório.

Como consequência, o relatório não considera informações específicas da empresa, como os diferentes cargos, responsabilidades e a Política e Cargos e salários vigente, podendo impactar significativamente na análise e interpretação dos dados apresentados.

Por fim, *destacamos que os indicadores baseados em grandes grupos de ocupação, não consideram os diversos cargos e áreas existentes na Matriz da CLAMED, gerando distorções quanto a comparação salarial entre homens e mulheres divulgada no relatório.*

# Relatório de Transparência e Igualdade Salarial de Mulheres e Homens - 1º Semestre 2024

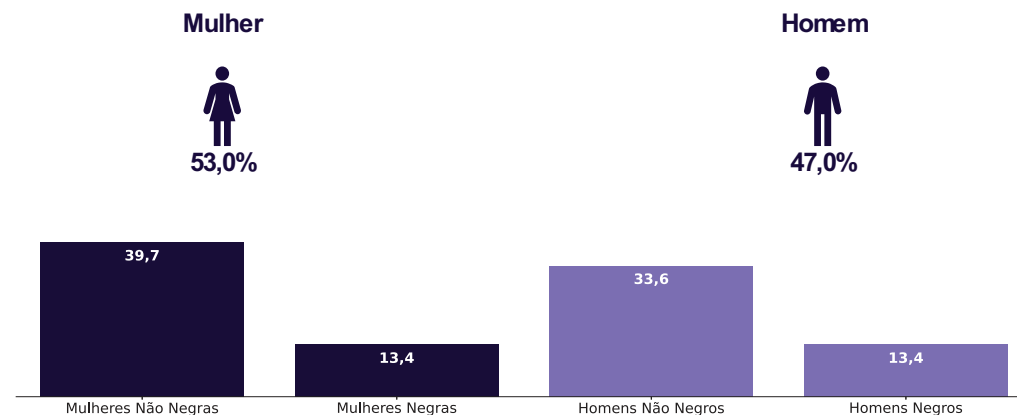
CNPJ: 84683481019943

Diferenças de salários entre mulheres e homens: O salário mediano das mulheres equivale a 109,7% do recebido pelos homens. Já o salário médio equivalia a 77,6%

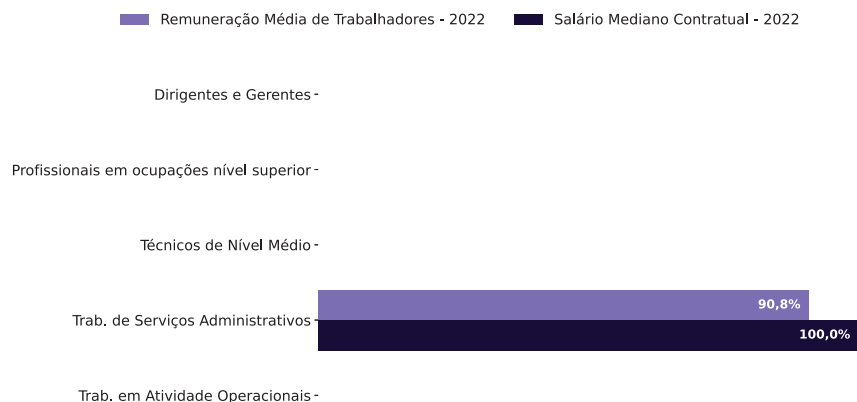
Indicador	Definição	Razão M/H
Salário Contratual Mediano (não pago) – 2022	<p>Salário mediano para Mulheres (M)</p> <p>Salário mediano para Homens (H)</p> <p>Divisão M / H = quanto salário das mulheres equivale ao salário dos homens, em %</p>	109,7%
Remuneração Média (inclui descontos e acréscimos) – 2022	<p>Número total de Homens = Salário médio para Homens (H)</p> <p>Número total de Mulheres = Salário médio para Mulheres (M)</p> <p>Divisão M / H = quanto salário das mulheres equivale ao salário dos homens, em porcentagem (%)</p>	77,6%

Elementos que podem explicar as diferenças verificadas:

a) Composição do total de empregados por sexo e etnia e raça



Por grande grupo de ocupação, a diferença (%) do salário das mulheres em comparação aos homens, aparece quando for maior ou menor que 100:



Para cada grupo de ocupação que não apresenta cálculo da diferença, para salário de contratação ou para remuneração média, pode ter ocorrido um dos seis motivos: (1) por ter menos de três mulheres; (2) por ter menos de três homens; (3) por não ter mulheres; (4) por não ter homens; (5) por não ter três homens nem três mulheres naquele grupo ocupacional; (6) por não ter nem homens nem mulheres naquele grupo ocupacional.

b) Critérios de remuneração e ações para garantir diversidade

Critérios remuneratórios	1º Sem 2024
Plano de Cargos e Salários ou Plano de Carreira	☑
Cumprir metas de produção	☑
Disponibilidade para horas extras, reuniões com clientes e viagens	
Disponibilidade de pessoa em ocupações específicas	
Tempo de experiência profissional	☑
Capacidade de trabalho em equipe	☑
Proatividade, desenvolvimento de ideias e sugestões	☑
Ações para aumentar a diversidade	
Ações de apoio a compartilhamento de obrigações familiares para ambos os sexos	☑ ☑
Políticas de contratação de mulheres (negras, com deficiência, em situação de violência, chefes de família, LGBTQIA+)	
Políticas de promoção de mulheres para cargos de direção e gerência	

# Relatório de Transparência e Igualdade Salarial de Mulheres e Homens - 1º Semestre 2024

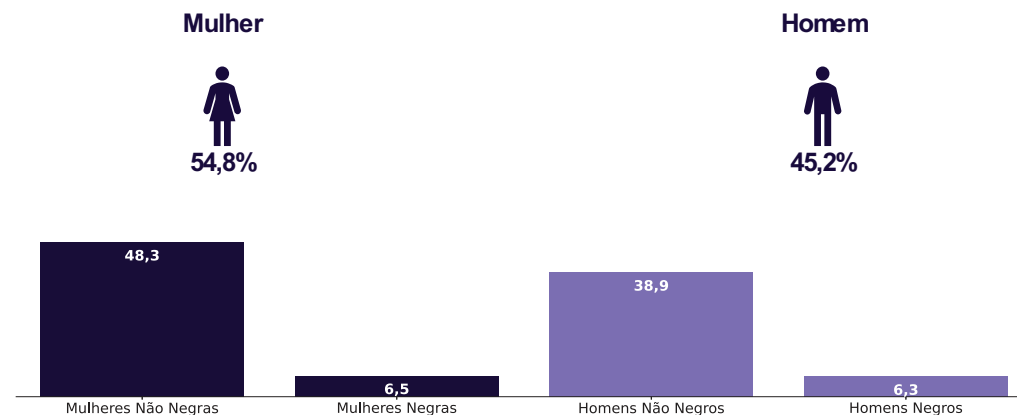
CNPJ: 84683481000177

Diferenças de salários entre mulheres e homens: O salário mediano das mulheres equivale a 74,5% do recebido pelos homens. Já o salário médio equivalia a 66,1%

Indicador	Definição	Razao M/H
Salário Contratual Mediano (não pago) – 2022	Salário mediano para Mulheres (M) Salário mediano para Homens (H) Divisão M / H = quanto salário das mulheres equivale ao salário dos homens, em %	74,5%
Remuneração Média (inclui descontos e acréscimos) – 2022	Número total de Homens = Salário médio para Homens (H) Número total de Mulheres = Salário médio para Mulheres (M) Divisão M / H = quanto salário das mulheres equivale ao salário dos homens, em porcentagem (%)	66,1%

Elementos que podem explicar as diferenças verificadas:

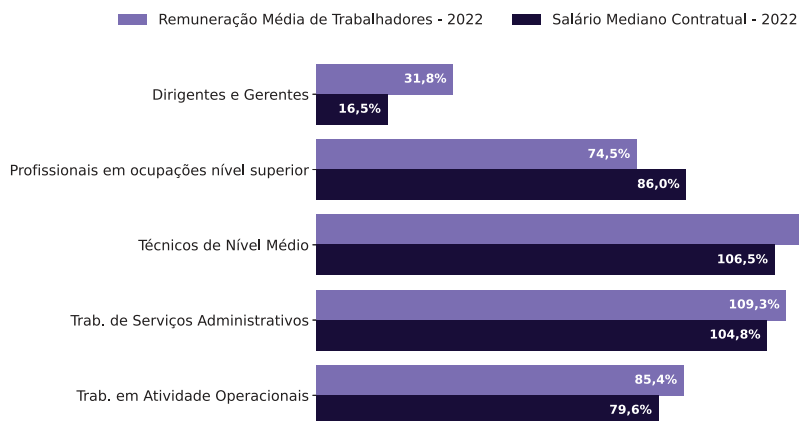
a) Composição do total de empregados por sexo e etnia e raça



Por grande grupo de ocupação, a diferença (%) do salário das mulheres em comparação aos homens, aparece quando for maior ou menor que 100:

b) Critérios de remuneração e ações para garantir diversidade

Critérios remuneratórios	1º Sem 2024
Plano de Cargos e Salários ou Plano de Carreira	☒
Cumprir metas de produção	
Disponibilidade para horas extras, reuniões com clientes e viagens	
Disponibilidade de pessoa em ocupações específicas	☒
Tempo de experiência profissional	☒
Capacidade de trabalho em equipe	☒
Proatividade, desenvolvimento de ideias e sugestões	☒
Ações para aumentar a diversidade	1º Sem 2024
Ações de apoio a compartilhamento de obrigações familiares para ambos os sexos	☒☒☒
Políticas de contratação de mulheres (negras, com deficiência, em situação de violência, chefes de família, LGBTQIA+)	
Políticas de promoção de mulheres para cargos de direção e gerência	



Para cada grupo de ocupação que não apresenta cálculo da diferença, para salário de contratação ou para remuneração média, pode ter ocorrido um dos seis motivos: (1) por ter menos de três mulheres; (2) por ter menos de três homens; (3) por não ter mulheres; (4) por não ter homens; (5) por não ter três homens nem três mulheres naquele grupo ocupacional; (6) por não ter nem homens nem mulheres naquele grupo ocupacional.