

A CLAMED Farmácias realiza a divulgação a divulgação do relatório em atendimento à Lei 14611/2023.

Os relatórios abaixo referem-se apenas a unidade matriz e ao centro de distribuição da CLAMED.

Ressaltamos que o relatório de transparência salarial divulgado no dia 16/09/2024 foi elaborado de forma unilateral pelo Ministério do Trabalho e Emprego, utilizando dados extraídos de bases públicas como o e-Social e a RAIS referentes ao ano de 2023. Isso significa que os dados apresentados não refletem a situação salarial mais recente da empresa, que pode ter passado por ajustes e atualizações desde então.

O relatório da transparência não leva em consideração as particularidades da mão de obra de diferentes áreas administrativas. Entendemos que este ponto pode impactar consideravelmente nas comparações salariais, uma vez que cada setor possui dinâmicas únicas de oferta e demanda de profissionais, com realidades salariais distintas.

A CLAMED valoriza a transparência e a equidade salarial, buscando sempre ajustar suas práticas de remuneração de acordo com as tendências de mercado e as necessidades organizacionais.

Relatório de Transparência e Igualdade Salarial de Mulheres e Homens - 2º Semestre 2024

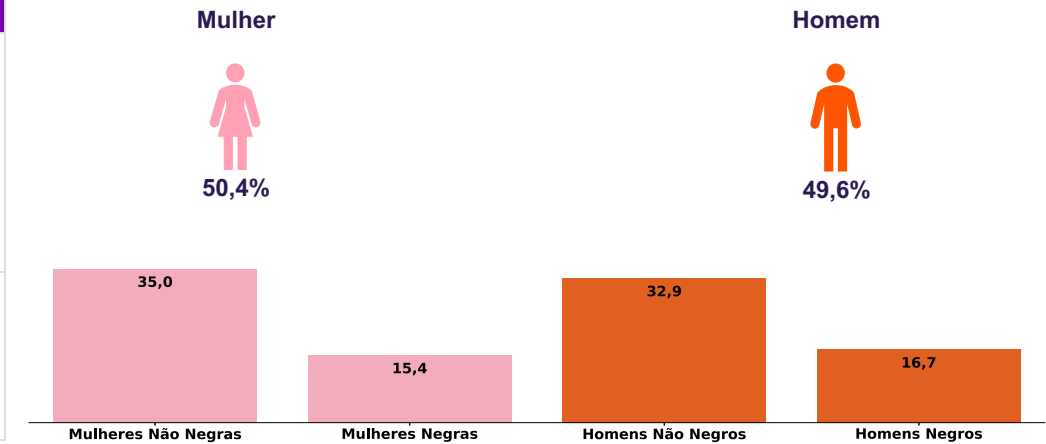
Empregador: 84.683.481/0199-43 / Quant. de trabalhadores: 234

Diferenças de salários entre mulheres e homens: O salário mediano das mulheres equivale a 109,7% do recebido pelos homens. Já o salário médio equivalia a 91,9%

Elementos que podem explicar as diferenças verificadas:

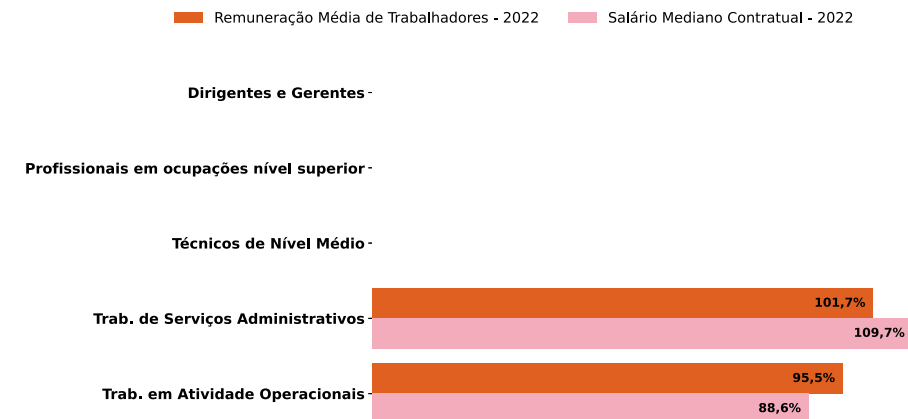
Indicador	Definição	Razão M/H
Salário Contratual Mediano (não pago) – 2022	<p>Salário mediano para Mulheres (M)</p> <p>Salário mediano para Homens (H)</p> <p>Divisão M / H = quanto salário das mulheres equivale ao salário dos homens, em %</p>	109,7%
Remuneração Média (inclui descontos e acréscimos) – 2022	<p>Número Total de Homens = Salário médio para Homens (H)</p> <p>Número Total de Mulheres = Salário médio para Mulheres (M)</p> <p>Divisão M/H = quanto salário das mulheres equivale aos salários dos homens, em porcentagem (%)</p>	91,9%

a) Composição do total de empregados por sexo e etnia e raça



Por grande grupo de ocupação, a diferença (%) do salário das mulheres em comparação aos homens, aparece quando for maior ou menor que 100:

b) Critérios de remuneração e ações para garantir diversidade



Critérios remuneratórios	1º Sem 2024
Plano de Cargos e Salários ou Plano de Carreira	☑️
Cumprir metas de produção	☑️
Disponibilidade para horas extras, reuniões com clientes e viagens	
Disponibilidade de pessoa em ocupações específicas	
Tempo de experiência profissional	☑️
Capacidade de trabalho em equipe	☑️
Proatividade, desenvolvimento de ideias e sugestões	☑️
Ações para aumentar a diversidade	1º Sem 2024
Ações de apoio a compartilhamento de obrigações familiares para ambos os sexos	☑️☑️
Políticas de contratação de mulheres (negras, com deficiência, em situação de violência, chefes de família, LGBTQIA+, Indígenas)	
Políticas de promoção de mulheres para cargos de direção e gerência	

Para cada grupo de ocupação que não apresenta cálculo da diferença, para salário de contratação ou para remuneração média, pode ter ocorrido um dos seis motivos: (1) por ter menos de três mulheres; (2) por ter menos de três homens; (3) por não ter mulheres; (4) por não ter homens; (5) por não ter três homens nem três mulheres naquele grupo ocupacional; (6) por não ter nem homens nem mulheres naquele grupo ocupacional.

Relatório de Transparência e Igualdade Salarial de Mulheres e Homens - 2º Semestre 2024

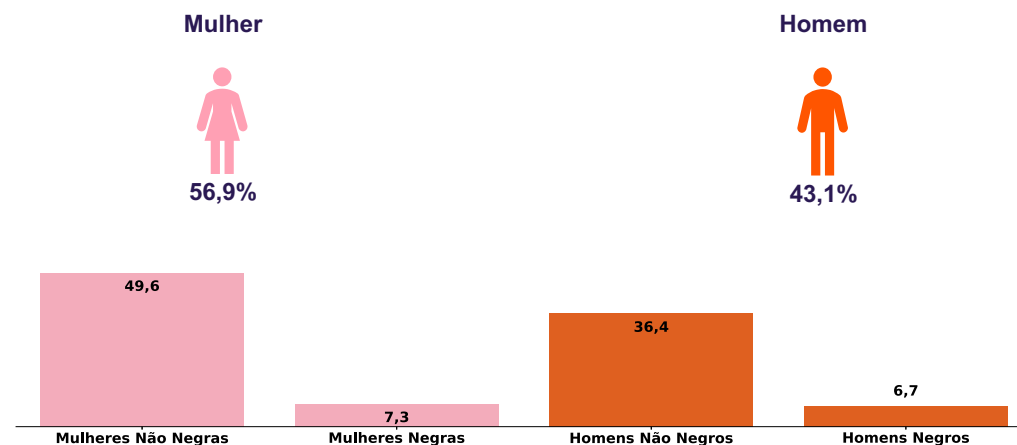
Empregador: 84.683.481/0001-77 / Quant. de trabalhadores: 478

Diferenças de salários entre mulheres e homens: O salário mediano das mulheres equivale a 81,1% do recebido pelos homens. Já o salário médio equivalia a 63,5%

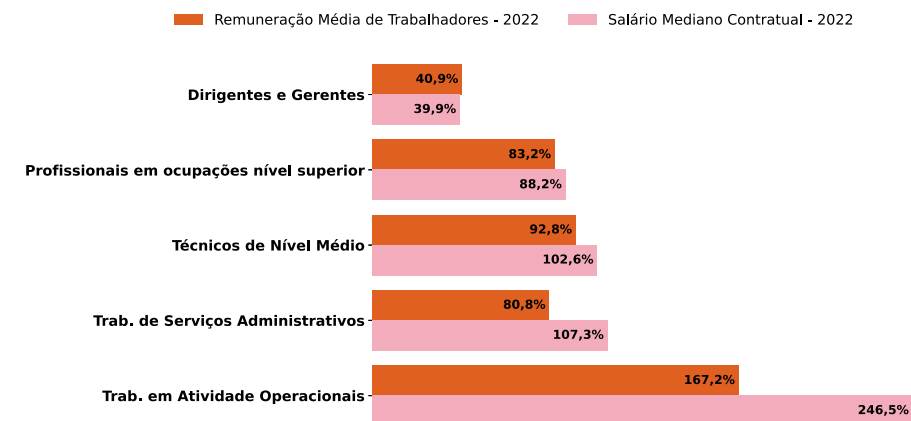
Elementos que podem explicar as diferenças verificadas:

Indicador	Definição	Razao M/H
Salário Contratual Mediano (não pago) – 2022	<p>Salário mediano para Mulheres (M)</p> <p>Salário mediano para Homens (H)</p> <p>Divisão M / H = quanto salário das mulheres equivale ao salário dos homens, em %</p>	81,1%
Remuneração Média (inclui descontos e acréscimos) – 2022	<p>Número Total de Homens = Salário médio para Homens (H)</p> <p>Número Total de Mulheres = Salário médio para Mulheres (M)</p> <p>Divisão M/H = quanto salário das mulheres equivale aos salários dos homens, em porcentagem (%)</p>	63,5%

a) Composição do total de empregados por sexo e etnia e raça



Por grande grupo de ocupação, a diferença (%) do salário das mulheres em comparação aos homens, aparece quando for maior ou menor que 100:



Para cada grupo de ocupação que não apresenta cálculo da diferença, para salário de contratação ou para remuneração média, pode ter ocorrido um dos seis motivos: (1) por ter menos de três mulheres; (2) por ter menos de três homens; (3) por não ter mulheres; (4) por não ter homens; (5) por não ter três homens nem três mulheres naquele grupo ocupacional; (6) por não ter nem homens nem mulheres naquele grupo ocupacional.

b) Critérios de remuneração e ações para garantir diversidade

Critérios remuneratórios	1º Sem 2024
Plano de Cargos e Salários ou Plano de Carreira	☑️
Cumprir metas de produção	
Disponibilidade para horas extras, reuniões com clientes e viagens	
Disponibilidade de pessoa em ocupações específicas	☑️
Tempo de experiência profissional	☑️
Capacidade de trabalho em equipe	☑️
Proatividade, desenvolvimento de ideias e sugestões	☑️
Ações para aumentar a diversidade	1º Sem 2024
Ações de apoio a compartilhamento de obrigações familiares para ambos os sexos	☑️☑️☑️
Políticas de contratação de mulheres (negras, com deficiência, em situação de violência, chefes de família, LGBTQIA+, Indígenas)	
Políticas de promoção de mulheres para cargos de direção e gerência	